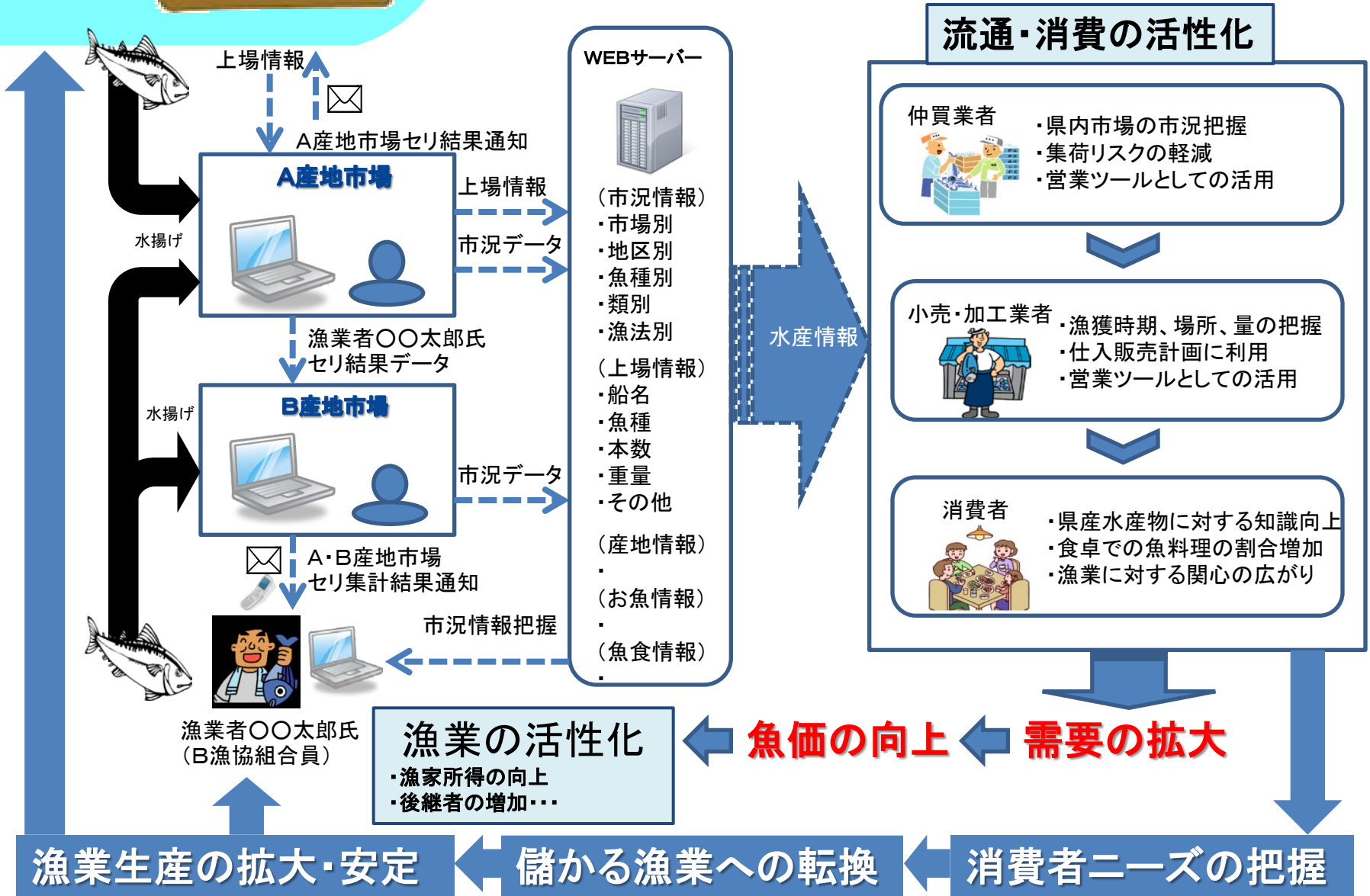


# 市況情報発信による魚価の安定向上対策事業 ～生産・流通・消費の活性化に資する情報の活用を目指して～



# 市況情報発信による魚価の安定向上対策事業 ～生産・流通・消費の活性化に資する情報の活用を目指して～

県内の各魚市場ごとの相場が把握できます。(携帯電話・パソコンなど)

http://okinawa-fish.jp/

Market Price For Fish Okinawa 海人魚市場

うみんちゅ うおいちぼ

トップ 沖縄県漁業振興基金 沖縄県漁連 魚価安定基金 サイト

ランキング

3月6日 総合 地域名

順位	魚種	高値	安値	平均	金額	水揚量
1	イカ	1,800	420	621	8,151,320	13,130
2	ビンナガ	625	175	396	3,371,498	8,516
3	メバチ(20kg以上)	2,595	300	1,132	6,792,361	6,000
4	キメジ(10~15kg)	1,270	155	601	869,069	1,446
5	マカジキ生	895	210	570	670,210	1,176
6	義殖魚	1,350	40	771	600,704	779
7	キンメダイ	260	145	201	150,499	747
8	オーパチャー	1,500	50	735	486,057	661
9	シビ(小)	965	70	458	277,649	606
10	キメジ(15~20kg)	1,260	150	657	391,665	596
11	クロカジキ	945	200	628	361,514	576
12	シマガツオ科	255	100	221	106,604	482
13	ハマダイ	2,290	800	1,483	606,594	409
14	キハダ	2,165	310	1,117	430,659	386
15	カツオ	800	260	316	101,188	320
16	フウライカジキ生	165	35	137	41,953	307
17	タコ	1,800	500	1,002	260,533	260
18	シイラ	340	30	222	56,854	256
19	ミズン	200	50	119	27,321	229
20	バラ科	1,210	10	944	164,951	175
21	その他の魚類	1,800	10	440	74,784	170
22	ダルマ小	1,500	175	863	136,218	158
23	その他の貝類	7,000	500	1,343	165,188	123
24	マカジキ生	700	255	599	70,256	117
25	タカサゴ、ニセタカサゴ	960	600	782	84,807	108
26	ハマフェフキ	1,450	760	1,207	107,025	89
27	ナ(その他)	1,700	900	650	61,260	60

2013年03月  
日 月 火 水 木 金 土  
7 8 9  
10 11 12 13 14 15 16  
17 18 19 20 21 22 23  
24 25 26 27 28 29 30  
31 1 2 3 4 5 6

携帯用魚種別市況

QRコード

掲示板  
イベント  
投稿  
漁協たより  
上場登録(管理用)

Copyright 財団法人 沖縄県漁業振興基金 All Rights Reserved.  
データベースにおける過誤の有無及び利用に伴う一切の不利益も当財団ではその責を負いません。

A産地市場

水揚げ

市況データ

B産地市場

水揚げ

市況データ



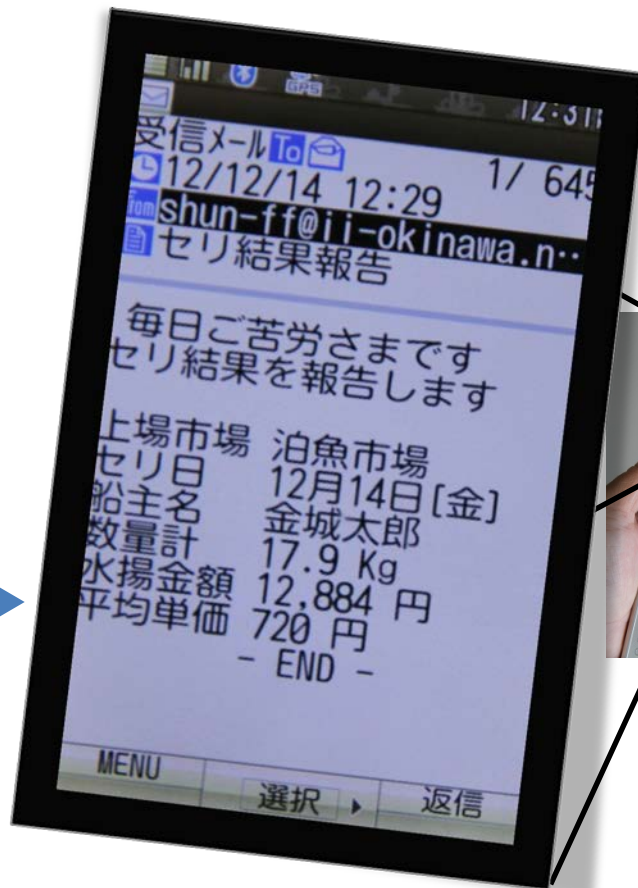
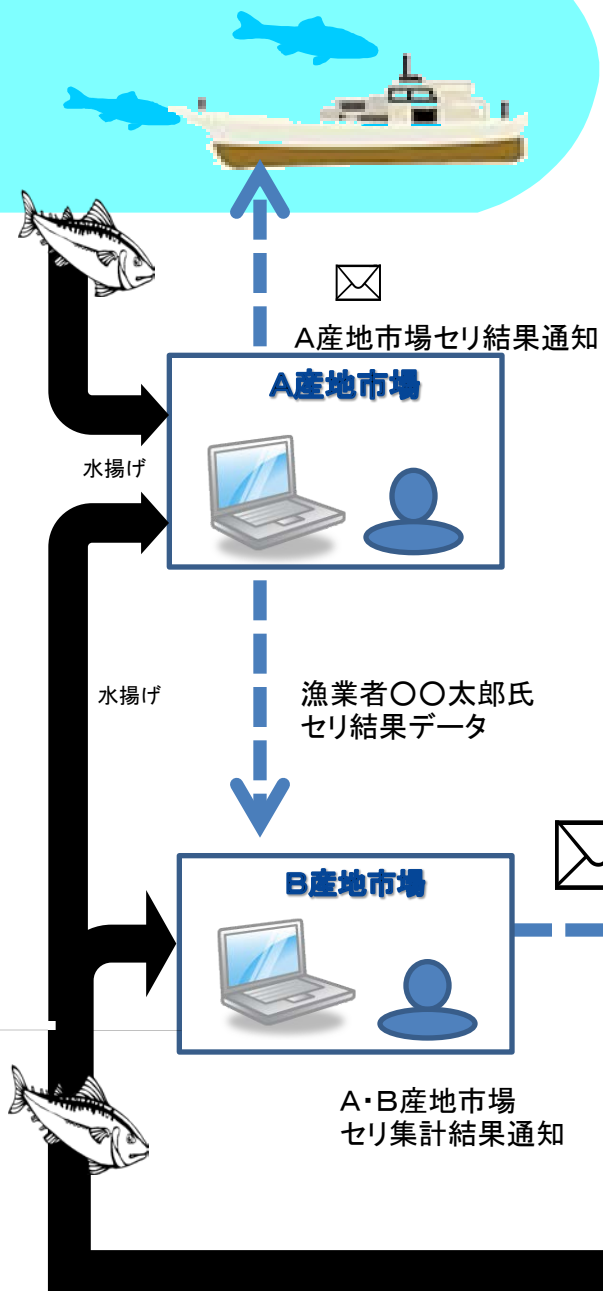
漁業者〇〇太郎氏  
(B漁協組合員)

市況情報把握



# 市況情報発信による魚価の安定向上対策事業 ～生産・流通・消費の活性化に資する情報の活用を目指して～

登録したメール充てにセリ結果が通知されます。(最大3か所まで登録可能)

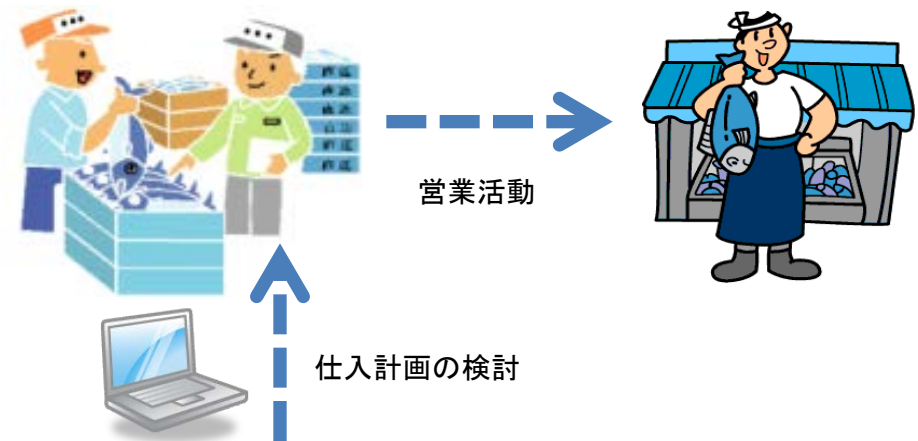
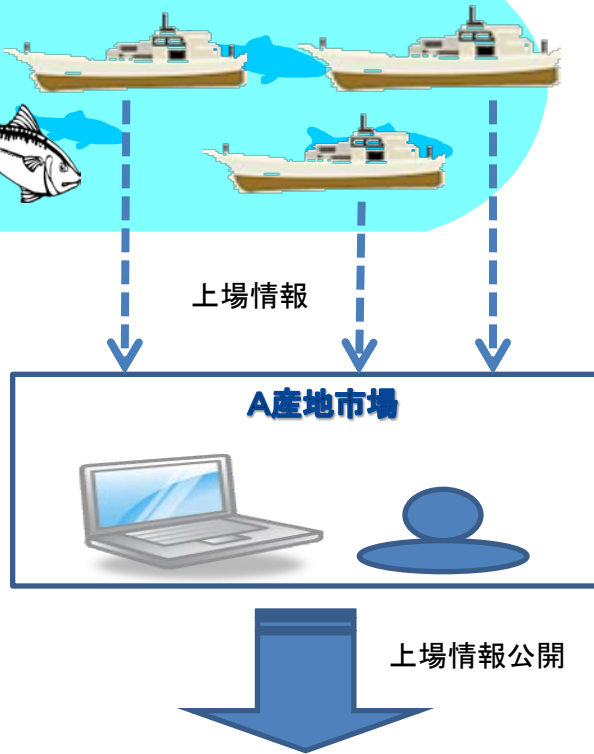


漁業者〇〇太郎氏  
(B漁協組合員)



市況情報発信による魚価の安定向上対策事業  
 ～生産・流通・消費の活性化に資する情報の活用を目指して～

最大6日前までの上場情報を公開できます。



上 場 情 報

3月7日 泊魚市場

取扱業者	上場日	船名	魚種	上場量	メモ
沿岸	2013-03-25	那覇丸	くじら	80	20日
地区	2013-03-27	とまり丸	きはだ	14本	生テスト
近海	2013-03-29	沖縄丸	黒皮かじぎ	9本	テスト サンプル
近海	2013-03-31	はやぶさ丸	本まぐろ	20t	テスト サンプル